

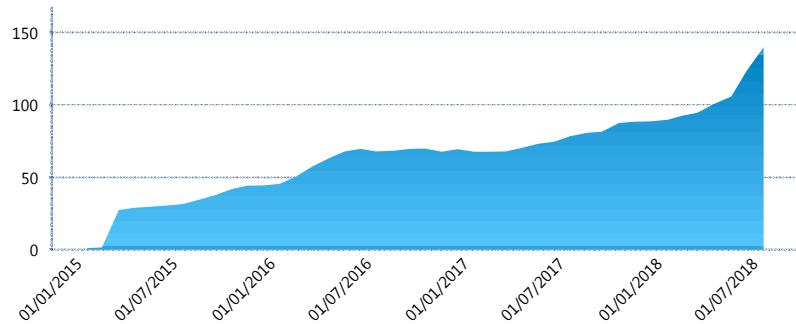
### I. INFORMACIÓN FINANCIERA

#### I) Detalles del Fondo

Detalles del Fondo	
Razón Social	Siefore SURA AV 1, S.A. de C.V.
Inicio de Operaciones	05/01/2015
Tipo de Fondo	Aportación voluntaria
Clave Bolsa	SURAAV1
Activos Administrados *	140
ISIN	MX54SU1H0000
Comisión Anual	1.40%
Administrador	Afore SURA, S.A. de C.V.
Director General	Lic. Enrique Ernesto Solórzano Palacios
Presidente del Consejo	Luis Fernando Ojalvo Prieto

#### Activos Administrados \*


\$140



\*Cifras en millones de pesos

Contiene el efecto de fusiones, cortes transversales y transferencias por edad. Para mayor información consultar: <http://www.consar.gob.mx/gobmx/Aplicativo/Factsheets/EC/ECSAR.pdf>

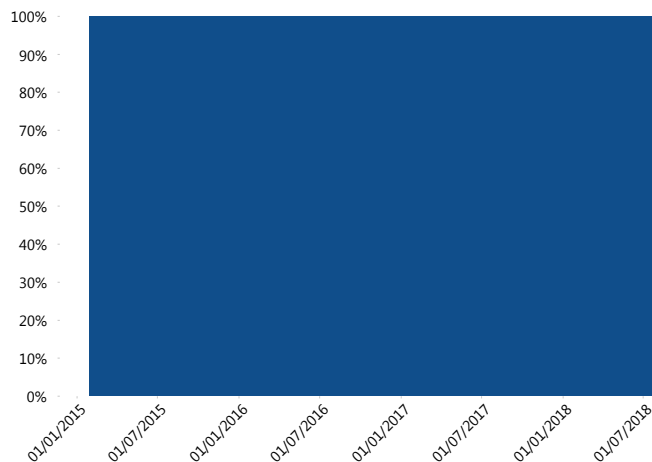
#### II) Inversiones



Deuda Gubernamental 100.00%

Tipo de Instrumento		SURA (SIAMV1)	Sistema Adicional...
Renta Variable Nacional	Renta Variable Nacional	0.00%	6.45%
	<b>Total</b>	<b>0.00%</b>	<b>6.45%</b>
Renta Variable Internacional	Renta Variable Internacional	0.00%	14.76%
	<b>Total</b>	<b>0.00%</b>	<b>14.76%</b>
Mercancías	Mercancías	0.00%	0.50%
	<b>Total</b>	<b>0.00%</b>	<b>0.50%</b>
FIBRAS	FIBRAS	0.00%	2.46%
	<b>Total</b>	<b>0.00%</b>	<b>2.46%</b>
Estructurados	Estructurados	0.00%	0.05%
	<b>Total</b>	<b>0.00%</b>	<b>0.05%</b>
Deuda Nacional	Alimentos	0.00%	0.03%
	Automotriz	0.00%	0.07%
	Banca de Desarrollo	0.00%	1.18%
	Bancario	0.00%	0.82%
	Bebidas	0.00%	0.18%
	Cemento	0.00%	0.01%
	Centros Comerciales	0.00%	0.00%
	Consumo	0.00%	0.13%
	Empresas Productivas del Estado	0.00%	2.24%
	Estados	0.00%	0.75%
	Europeos	0.00%	0.67%
	Grupos Industriales	0.00%	0.04%
	Infraestructura	0.00%	1.39%
	OTROS	0.00%	0.34%
	Papel	0.00%	0.03%
	Serv. Financieros	0.00%	0.08%
	Telecom	0.00%	0.21%
Transporte	0.00%	0.01%	
Vivienda	0.00%	1.21%	
<b>Total</b>	<b>0.00%</b>	<b>9.40%</b>	
Deuda Internacional	Deuda Internacional	0.00%	0.00%
	<b>Total</b>	<b>0.00%</b>	<b>0.00%</b>
Deuda Gubernamental	BONDESD	0.50%	6.15%
	BONOS	12.41%	25.95%
	BPA182	0.00%	0.12%
	BPAS	9.91%	0.15%
	BPAT	0.00%	0.34%
	CBIC	0.00%	0.09%
	CETES	19.98%	10.92%
	REPORTO	43.46%	3.31%
	UDIBONO	13.74%	19.28%
	UMS	0.00%	0.07%
<b>Total</b>	<b>100.00%</b>	<b>66.38%</b>	
<b>Total</b>	<b>100.00%</b>	<b>100.00%</b>	

#### Evolución de Inversiones



Deuda Gubernamental

\*\*Considera las inversiones de todo el grupo de SIEFORES Adicionales  
Cifras al cierre de julio de 2018

### III) Desempeño

#### Rendimiento Bolsa

Tipo	SURA (SIAV1)	Sistema Adicionales
1 año	5.52%	6.47%
2 años	4.86%	5.66%
3 años	4.01%	5.32%
5 años	-	5.36%

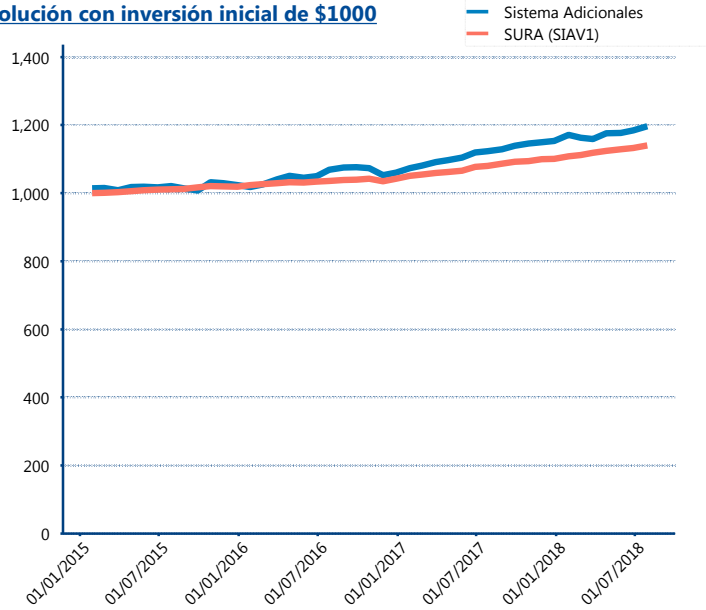
#### Indicador de Rendimiento Neto

N/A

N/A

N/A

#### Evolución con inversión inicial de \$1000



Construido con el precio de la Siefore registrado en la Bolsa Mexicana de Valores

### IV) Medidas de sensibilidad y riesgos

#### Evolución del Plazo Promedio Ponderado

